


## STATION de DÉCHETS-RECYCLABLE FLEX E™

La gamme FLEX E™ est sans pareil. Sa technologie unique TRANSITION® permet de vous offrir une station à 1, 2 ou 3 voies à partir d'une seule unité. Vous n'aurez ainsi plus besoin de 2 ou 3 poubelles séparées.

Sa construction en polyéthylène de haute densité de couleur gris la rend des plus résistantes, de plus elle utilise du matériel recyclé à 55%.

Des graphiques résistants aux impacts apposés au devant et sur le dossierer rendent le service des plus visibles incitant ainsi son utilisation.



Un système unique de fixation des sacs combiné aux plaques de couvercles de couleurs différentes contribuent à réduire le risque de contamination inter-voie.

Choix de graphiques standards:

1 voie : Déchets, Recyclable.

2 voies : Déchets-Recyclable.




3 voies : Déchets-Recyclable-Consignées.

Déchets-Recyclable-Compost.

Déchets-Recyclable-Déchets.



### Options :

- Graphique en façade. 
- Kit de 2 connecteurs en aluminium pour fixer 2 stations ensemble. 
- Séparateur de voie dans la base de la poubelle. 

Modèle	Voies	Dimensions La x prof. x H	Poids	Capacité par voie	Dossieret	Couleur
<b>FLEXE-1D</b>	1	61 x 53.3 x 108 cm	9 kg	189 litres – 50 gal. US	Oui	Gris
<b>FLEXE-2D</b>	2	24 x 21 x 42.5 po	20 lb	95 litres – 25 gal US	Oui	
<b>FLEXE-3D</b>	3			63 litres – 16.7 gal US	Oui	